



- A tutti i fornitori
- All'albo/sito
- agli atti

Protocollo di regolamentazione delle misure per il contrasto e il contenimento della diffusione del covid-19.

Procedura e misure di contenimento per la diffusione del virus Covid-19 per esterni e autisti	Data redazione	20	05	2020
	Data revisione			

Scopo e campo di applicazione

Lo scopo della presente procedura è quello di definire le istruzioni operative per prevenire i rischi di contaminazione o diffusione di malattie respiratorie da coronavirus 2019-nCoV, al fine di assicurare il miglior livello possibile di salute e sicurezza dei dipendenti che accedono alle aree sotto il controllo diretto dell'azienda.

Riferimenti legislativi

Comunicato n. 111 del 14 marzo 2020 del Ministero della Salute ed Art. 28 e titolo X del D.Lgs. 81/08

Soggetti responsabili

Tutto il personale

Ogni settore nell'ambito trasportistico e della logistica, comprese le filiere degli appalti e le attività accessorie del TRASPORTO è chiamato ad applicare le norme che riguardano i lavoratori e i passeggeri, gli ambienti di lavoro, le stazioni e i terminal, e i mezzi di trasporto.

- **DISTANZA INTERPERSONALE** di un metro per tutto il personale.
- **UTILIZZO DEI DISPOSITIVI** di protezione individuale nel caso non sia possibile mantenere la distanza di un metro tra i lavoratori e con i viaggiatori.
- **INFORMAZIONE** sul corretto uso e gestione dei dispositivi di protezione individuale, dove previsti (mascherine, guanti, tute, etc.) e su tutte le prescrizioni adottate.
- **SANIFICAZIONE E IGIENIZZAZIONE** dei locali di lavoro, dei mezzi di trasporto e dei mezzi di lavoro appropriate e frequenti.
- **UTILIZZO** di dispenser di gel idroalcolico ad uso dei passeggeri.
- **COMUNICAZIONE** a bordo dei mezzi anche mediante apposizione di cartelli che indichino le corrette modalità di comportamento.

Corretta procedura di carico e scarico

Il veicolo può accedere al luogo di carico/scarico anche se l'autista è sprovvisto di DPI, purché **non scenda dal veicolo o mantenga la distanza di un metro dagli altri operatori**. Nei luoghi di carico/scarico dovrà essere assicurato che le necessarie operazioni propedeutiche e conclusive del carico/scarico delle merci e la presa/consegna dei documenti, avvengano con modalità che non prevedano contatti diretti tra operatori ed autisti o nel rispetto della rigorosa distanza di un metro. Non è consentito l'accesso agli uffici dell'azienda per nessun motivo, salvo l'utilizzo dei servizi igienici dedicati identificati nell'area esterna all'imbottigliamento e di cui i responsabili dei luoghi di carico/scarico delle merci dovranno garantire la presenza ed una adeguata pulizia giornaliera e la presenza di idoneo gel igienizzante lavamani.

- Le consegne di pacchi, documenti e altre tipologie di merci espresse possono avvenire, previa nota informativa alla clientela da effettuarsi, anche via web, senza contatto con i riceventi. Nel caso di consegne a domicilio, le merci possono essere consegnate senza contatto con il destinatario e senza la firma di avvenuta consegna. Ove ciò non sia possibile, sarà necessario l'utilizzo di mascherine e guanti.
- Qualora sia necessario lavorare a distanza interpersonale minore di un metro e non siano possibili altre soluzioni organizzative - in analogia a quanto previsto per gli ambienti chiusi -, laddove la suddetta circostanza si verifichi nel corso di attività lavorative che si svolgono in ambienti all'aperto, è comunque necessario l'uso delle mascherine.
- Assicurare, laddove possibile e compatibile con l'organizzazione aziendale, un piano di turnazione dei

dipendenti dedicati alla predisposizione e alla ricezione delle spedizioni e al carico/scarico delle merci e con l'obiettivo di diminuire al massimo i contatti e di creare gruppi autonomi, distinti e riconoscibili individuando priorità nella lavorazione delle merci.

Misure preventive

Tutto il personale è obbligato all'utilizzo dei guanti monouso, si consiglia di lavare le mani dopo aver maneggiato il pacco (e di utilizzare un gel a base d'alcol in mancanza di acqua e sapone) evitare di toccare bocca, occhi e volto in generale e di trattare le superfici coinvolte con dell'alcol.

Misura preventiva per pedane

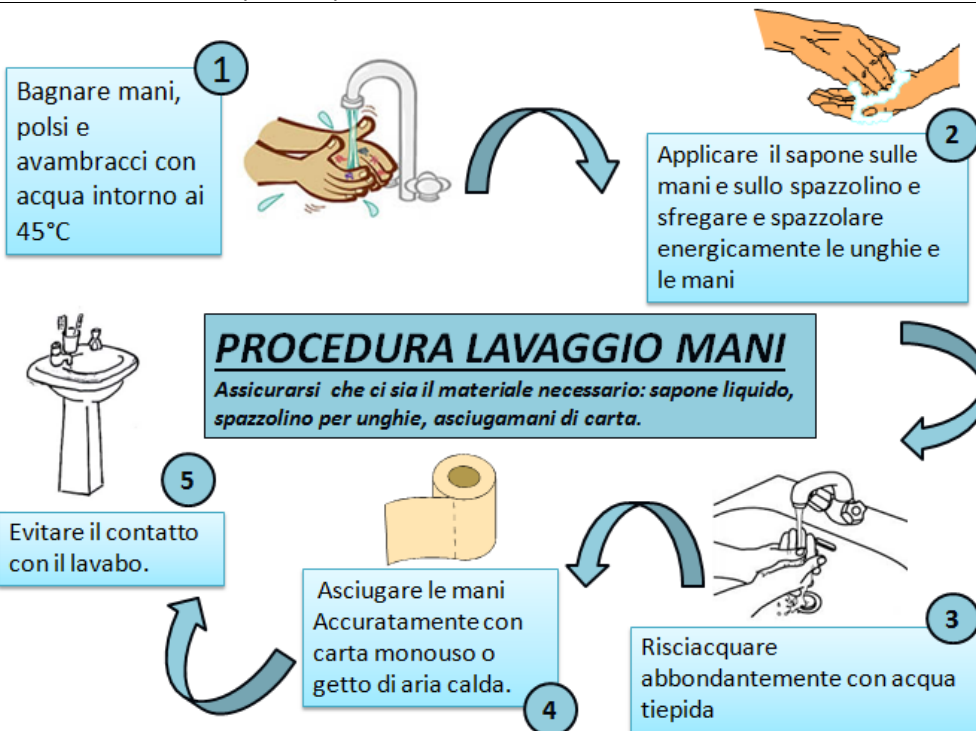
All'arrivo di qualsiasi materiale, pedana e/o altro occorre:

- Indossare due paia di guanti, passate con carta monouso e sanificante sul film estensibile prima di toglierlo per mettere la pedana all'aria
- Togliere il primo paio di guanti e poggiate momentaneamente le pedane che rientrano all'aria sotto il porticato
- **tenerla in giacenza per 9 giorni, trascorsi questi giorni la pedana sarà definita decontaminata e può essere immagazzinata**
- **togliere il secondo paio di guanti e sanificarsi le mani**

Misura preventiva per pacchi o buste






- Indossare due paia di guanti, panno carta e disinfettante sul cellophane e poi scartate
- Passate panno umido e sanificante sul pacco sulla busta esternamente prima di maneggiarlo a mani nude.
- Fate sempre queste operazioni con guanti e mascherina.
- **Togliere il paio di guanti e sanificare le mani**

Prima di effettuare qualsiasi attività occorre indossare i guanti ed indossare una mascherina, pulire le mani con un disinfettante a base di alcol o con acqua e sapone.



Con il rovescio del respiratore rivolto verso l'alto. Aiutandoti con la linguetta, separare il lembo superiore ed inferiore del respiratore fino ad ottenere una forma a conchiglia. Piegarlo leggermente il centro dello stringinaso



Assicurarsi che non vi siano pieghe all'interno di ciascun lembo	
Tenere il respiratore in una mano e con il lato aperto rivolto verso il viso. Afferrare con l'altra mano entrambi gli elastici, posizionare il respiratore sotto il mento con lo stringinaso rivolto verso l'alto e tirare gli elastici sopra il capo. Nel coprire la bocca e il naso, assicurarsi che non vi siano spazi tra il viso e la mascherina, facendo in modo che quest'ultima copra fin sotto il mento.	
Posizionare l'elastico superiore sulla sommità del capo e quello inferiore sotto le orecchie. Gli elastici non devono essere attorcigliati. Aggiustare i lembi superiori ed inferiori fino ad ottenere una tenuta ottimale ed assicurarsi della perfetta aderenza al volto	
Usando entrambe le mani, modellare lo stringinaso facendo aderire perfettamente al naso e guance. Evitare di toccare la mascherina mentre la si utilizza e, se necessario farlo, pulire prima le mani con un detergente a base di alcool o acqua e sapone	
Effettuare la prova di tenuta coprendo con entrambe le mani detese e sanificate facendo attenzione a non modificare la tenuta. Per togliere la mascherina, rimuoverla da dietro e non toccare la parte anteriore del dispositivo	

Si raccomandano le seguenti procedure di vestizione/svestizione, rispettando le sequenze di seguito indicate.



Vestizione:



- Togliere ogni monile e oggetti personali. PRATICARE L'IGIENE DELLE MANI con acqua e sapone o soluzione alcolica;
- Controllare l'integrità dei dispositivi; non utilizzare dispositivi non integri;
- Indossare il paio di guanti;
- Indossare mascherina;
- Se si va in pausa al coffee-break o nell'area fumatori; Indossare sopra la divisa il camice monouso ed i guanti

Svestizione:

Regole comportamentali evitare qualsiasi contatto tra i DPI potenzialmente contaminati e il viso, le mucose o la cute; i DPI monouso vanno smaltiti nell'apposito contenitore nell'area di svestizione; rispettare la sequenza indicata:

- Rimuovere il camice monouso e smaltirlo nel contenitore specifico;
- Rimuovere il paio di guanti e smaltirlo nel contenitore specifico;
- Praticare l'igiene delle mani con soluzioni alcolica o con acqua e sapone;
- Rimuovere la maschera maneggiandola dalla parte posteriore e non dalla parte interna.

Assicurarsi che il viso sia pulito e rasato. Le mascherine non devono essere indossati in presenza di barba, basette e baffi in quanto si impedisce l'aderenza al volto	
Assicurarsi che i capelli siano raccolti nella cuffia e che non ci siano eventuali impedimenti o materiali che potrebbero interferire con la corretta tenuta della mascherina	

<p>Togliere la mascherina come indicato in precedenza ossia da dietro verso avanti evitando il contatto con la parte filtrante e detergere e disinfettare le mani</p>	
<p>Non lasciare la mascherina esposta a polveri, liquidi o altri agenti contaminanti. In caso si voglia togliere la mascherina occorre conservarla in un luogo asciutto ed in un contenitore idoneo.</p>	
<p>UTILIZZARE UNA SOLA MASCHERINA ALLA VOLTA</p>	

La Dirigente Scolastica
Dott.ssa Lucia Forino

Documento informatico firmato digitalmente ai sensi del D. Lgs n. 82/05 e ss.mm.ii. e norme correlate

